


# Chirojongens Ramsel

## Kampboekje 2023



13 – 23 juli 2023  
Schoonbroek



*Hey stoere bink/ouder van die stoere bink(en),*

*Als je dit leest dan heb ik goed nieuws voor jou!  
Of je gaat binnenkort zelf mee op kamp of je gaat binnenkort een leeg huis hebben  
omdat jouw zoon op kamp is, dat belooft!*

*Om jou voor te bereiden op een 7 of 10 dagen durend feest,  
hebben wij een kleine kamphandleiding gemaakt.*

*Heel de jongensleiding hoopt alvast dat jij erbij zal zijn!*



## Inhoudsopgave

---

1. 10 goede redenen waarom jij mee moet op kamp .....	4
2. Ons verblijf .....	5
2.1 Naar waar gaan we? .....	5
2.2 Wanneer gaan we? .....	6
3. Ik ga op kamp en ik neem mee .....	6
3.1 Basisregels voor een kant-en-klare valies .....	6
3.2 Wat neem ik mee? .....	6
3.3 Wat neem ik niet mee? .....	8
4. Bagage binnen brengen .....	8
5. Bezoekdag .....	8
5.1 Concreet .....	9
6. De post .....	9
7. Hoe kan ik me inschrijven .....	9
8. Betalen .....	10
9. Belangrijk! .....	11
10. Afdelingsleiding .....	12
11. Bijlagen .....	13

## 1. 10 goede redenen waarom jij mee moet op kamp

---

- ☺ Chiro is er voor iedereen, dus ook voor jou!
  
- ☺ Op kamp maakt het weer ons totaal niet uit. Wij kunnen wel tegen regen, sneeuw, hagel, een hittegolf, een sneeuwstorm, een orkaan, ... Kom maar op!
  
- ☺ Op kamp ben je samen! Samen spelen, bouwen, ravotten, knutselen, zot doen en ga zo maar door. Een voor allen en allen voor een!
  
- ☺ Op kamp maak je kennis met een nieuwe super coole levensstijl, namelijk het echte CHIROLEVEN. Want we zijn een toffe bende, we zijn van de CHIRO!
  
- ☺ Sorry, mama, papa, maar van de leiders mogen we op kamp nu eenmaal ietsje meer dan thuis. Niemand zegt er iets van als we een beetje vuil zijn of eens wat stinken.
  
- ☺ Alleen met al je vrienden op pad, is er iets leukers dan dat?
  
- ☺ Eten is geen probleem! Daar hebben we een geweldige kookploeg voor.
  
- ☺ Enkel op kamp zingen we samen liedjes, eten we lekkere snacks en drinken we wat we willen rond het waanzinnige kampvuur!
  
- ☺ De herinneringen die je gaat overhouden en de vriendschappen die je maakt, geloof ons maar, die zijn voor het leven!
  
- ☺ Je kan jouw chirojaar op geen betere manier afsluiten om zo naar de volgende stap in je chirocarrière te gaan ... en wie weet wordt jij ooit zelf een fantastische leider!

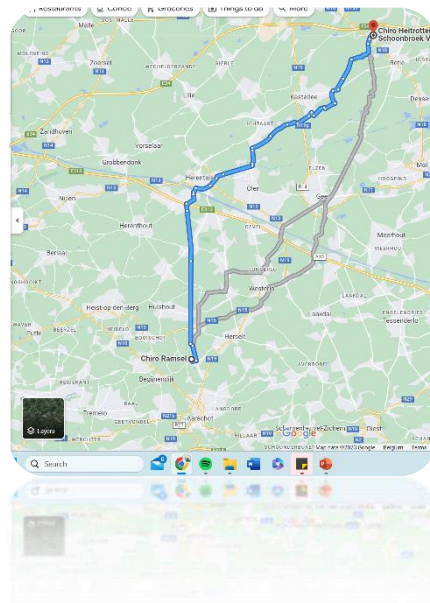
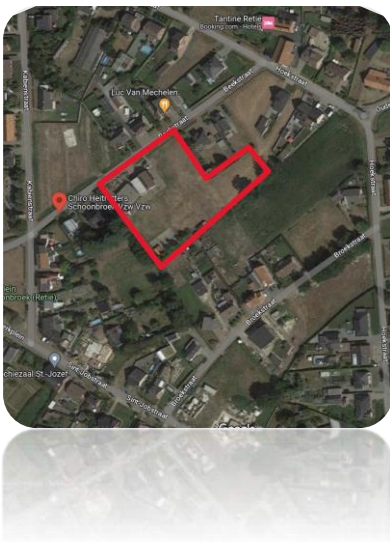
## 2. Ons verblijf

---

De voorbereidingen zijn begonnen, alles voor het kamp is vastgelegd en de leiding kan haast niet meer wachten om te vertrekken! Als je wat verder leest, kom je alles te weten over waar wij deze zomer in België alles op zijn kop gaan zetten.

### 2.1 Naar waar gaan we?

Dit jaar trekken we met alle jongens naar de lokalen van 'De Heitrotters', de chiro uit Schoonbroek. Schoonbroek is een deelgemeente van Retie en ligt op zo'n 41 km van Ramsel.



## 2.2 Wanneer gaan we?

De jongste leden (Ribbels & Speelclub) gaan 7 dagen en de oudste leden (Rakkers, Toppers, Kerels & Aspi's) gaan 10 dagen op kamp.

De jongste groepen komen naar de kampplaats op de bezoekdag, namelijk zondag 16 juli.

De oudste groepen kiezen zelf hun vervoermiddel. Deze informatie wordt nog meegedeeld door de afdelingsleiding. Zij vertrekken donderdag 13 juli (of afhankelijk van de groep een dag vroeger, deze informatie wordt nog meegedeeld door de afdelingsleiding!).

**Informeer je dus goed bij de afdelingsleiding als jouw zoon/zonen bij de Rakkers, Kerels of Aspi's zit(ten)!**

Kampdata Ribbels + Speelclub:	16/07/2023 – 23/07/2023
Kampdata Rakkers + Toppers + Kerels + Aspi's:	13/07/2023 – 23/07/2023

**Ribbels en Speelclub komen dus zelf naar de kampplaats op de bezoekdag!**

**We komen met iedereen terug naar Ramsel op zondag 23 juli.**

Specifieke informatie omtrent onze terugtocht volgt nog. Hou dus zeker de website en de Facebookpagina van Chiro Ramsel in de gaten op 22 en 23 juli 2023.

## 3. Ik ga op kamp en ik neem mee ...

---

### 3.1 Basisregels voor een kant-en-klare valies

- € **Etiketteer alles!** Zorg ervoor dat in elk kledingstuk de naam van je zoon/zonen er in staan. Zo voorkom je dat op het einde van het kamp je zoon met meer/minder kleren thuiskomt dan dat hij vertrokken is.
- € Geef **geen goede kledij** mee op kamp. We zijn er om te spelen en het gaat er immers niet altijd even proper en zacht aan toe.

### 3.2 Wat neem ik mee?

#### Checklist:

De Ribbels en Speelclub zullen binnen in een veldbed slapen:

- Een veldbed of luchtmatras
  - Het is handig om ook je veldbed te etiketteren want uit ervaring weten we dat de veldbedden onderling (al dan niet per ongeluk) verwisseld kunnen worden.
- Slaapzak of (dons)deken
- Kussen

De Rakkers, Kerels, Toppers en Aspi's slapen buiten in een tent:

- Een veldbed of luchtmatras



- Het is handig om ook je veldbed te etiketteren want uit ervaring weten we dat de veldbedden onderling (al dan niet per ongeluk) verwisseld kunnen worden.
- Slaapzak of (dons)deken
- Kussen

Andere spullen die je zeker meeneemt:

- Drinkbus
- Slaapknuffel
- Washandjes
- Handdoeken
- Grote badhanddoek
- Toiletzak:
  - tandenborstel en tandpasta
  - bekertje
  - shampoo, zeep
  - zonnecrème
  - muggenspray (!)
  - ...
- Pyjama
- Voldoende ondergoed + reserve
- Voldoende kousen + reserve
- Korte broeken
- T-shirts
- Sweaters
- Lange broeken of jogging broeken
- Minstens 2 paar gemakkelijke schoenen (sport- of wandelschoenen)
- Regenkledij
- Pet of hoedje tegen de zon
- Zakdoeken/papieren doekjes
- Zwemgerief (zwembroek, badmuts, zwembandjes, brilletje, neusknipper, ...)
- Linnenzak(ken) voor de vuile was
- Stevige rugzak
- Zaklamp
- Keukenhanddoek(en) (zeker etiketteren)
- Strips, boeken, roddelblaadjes, kruiswoordraadsels, tijdschriften, etc. voor tijdens de platte rust.
- Kids-ID of identiteitskaart (af te geven bij het binnenbrengen van de koffers)**
- Schrijfgerief, briefpapier, enveloppen, adressenlijst.
  - De ervaring leert ons dat voorgeschreven enveloppen of stickers handig zijn voor de jongste leden.
  - De leiding zorgt voor postkaarten
  - Er zullen **geen postzegels voorzien** worden. Bij het binnenbrengen van de bagage kan je deze ook afgeven of je plakt ze al van te voren.
- ✓ Je goed humeur 😊

### 3.3 Wat neem ik niet mee?

- ☞ Smartphones. Bij noodgevallen is de (hoofd)leiding steeds bereikbaar. Indien smartphones toch meegenomen worden is dit **op eigen risico**. **De Ribbels, Speelclub en Rakers mogen GEEN gsm meenemen op kamp.**
- ☞ Computerspelletjes, muziekbboxen en andere elektronica. Indien dit toch meegenomen wordt, is dit **op eigen risico**.
- ☞ Kostbare juwelen, horloges of andere waardevolle voorwerpen. Indien dit toch meegenomen wordt, is dit **op eigen risico**.
- ☞ (Zak)messen en/ of wapens allerhande. Indien toch bij, worden de ouders verwittigd en kan je naar huis gestuurd worden.
- ☞ Alcohol, sigaretten en drugs. Indien toch bij, worden de ouders verwittigd en kan je naar huis gestuurd worden.
- ☞ Snoep wordt afgenomen door de leiding en zal per groep verdeeld worden.

## 4. Bagage binnen brengen

---

De bagage van de leden kan op **12 juli 2023 naar het Chiroheem gebracht worden**. Hier worden tevens de kids-id of identiteitskaart en de medische fiche (zie bijlage) afgegeven.

**Alle leden brengen hun bagage tussen 18u. en 20.00u.** (als dit niet lukt verwittig je de leiding)

**De koffers van de oudste groepen komen zondagnamiddag 23 juli 2023 terug aan op het Chiroheem.** Het exacte uur om je bagage terug op te halen wordt op de dag zelf nog meegedeeld via de Facebookpagina van Chiro Ramsel alsook op de website.

## 5. Bezoekdag

---



Naar jaarlijkse gewoonte organiseren we op kamp de bezoekdag. En dit jaar mogen we terug! Maar wat is dat nu eigenlijk “de bezoekdag”?

Wel, de bezoekdag is bedoeld voor alle mama’s, papa’s, broers, zussen, vriendjes, vriendinnetjes, oma’s en opa’s van de leden om hun stoere chirobink te komen bezoeken. Eveneens komen op deze dag ook de jongste leden aan of vertrekken ze naar huis. **Dit jaar komen de jongste leden dan aan.** Maar omdat het wel een stukje rijden is tot in Schoonbroek, voorziet de jongensleiding die dag leuke activiteiten op de kampplaats zelf.

Iedereen is op zondag 16 juli welkom vanaf 11u. Eens aangekomen kan je genieten van de **overheerlijke kookkunsten van onze kookploeg**. Aan onze kampbar kan iedereen ook terecht voor een lekker drankje. Om de echte kampervaring op te doen kan je zelf bestek, borden, bekertjes, een tafel en (kampeer)stoelen meenemen. Op ons terrein is dit aanwezig maar we raden je aan om zelf wat extra te voorzien.

Vervolgens kan je de kampplaats en de slaapplek van jouw zoon eens komen inspecteren om te kijken waar hij nu voor die 7 of 10 dagen leeft. Ook kan je de prachtige omgeving verkennen door onze **dagtocht** te wandelen die wij speciaal voor jou hebben uitgestippeld. In de namiddag is er ook nog een heuse activiteit van **leiding VS ouders**. Ten slotte rijden de bezoekers om 16u. terug huiswaarts en eindigt de bezoekdag. Voor de Ribbels en de Speelclub begint hier dan hun super leuk kamp.



**Vergeet je niet in te schrijven met het toegevoegde strookje achteraan deze bundel!**  
**Dit moet je afgeven bij het binnenbrengen van de valiezen**

## 5.1 Concreet

Waar:	Beekstraat 4a 2470 Retie
Wanneer:	Zondag 16 juli 2023
Hoelaat:	Van 11u t.e.m. 16u
Voor wie:	Ouders, broers, zussen, oma's, opa's, ... van de leden
Prijs:	€5 per persoon (cash te betalen bij aankomst)
Inschrijven:	Invulstrook afgeven bij het binnenbrengen van de valiezen
Wat meenemen:	Bestek, borden, bekers, een tafel en (kampeer)stoelen

## 6. De post

---

Wanneer je een week (of 10 dagen) op kamp bent, is het altijd leuk om een brief te ontvangen van het thuisfront. Met andere woorden: als je graag veel post ontvangt, bezorg dan het kampadres aan heel je familie, vrienden, burens, ... .

**Vergeet geen postzegels van thuis mee te nemen!**



**Chirojongens Ramsel**

**“Naam van het kind”**

**Beekstraat 4a  
2470 Retie**

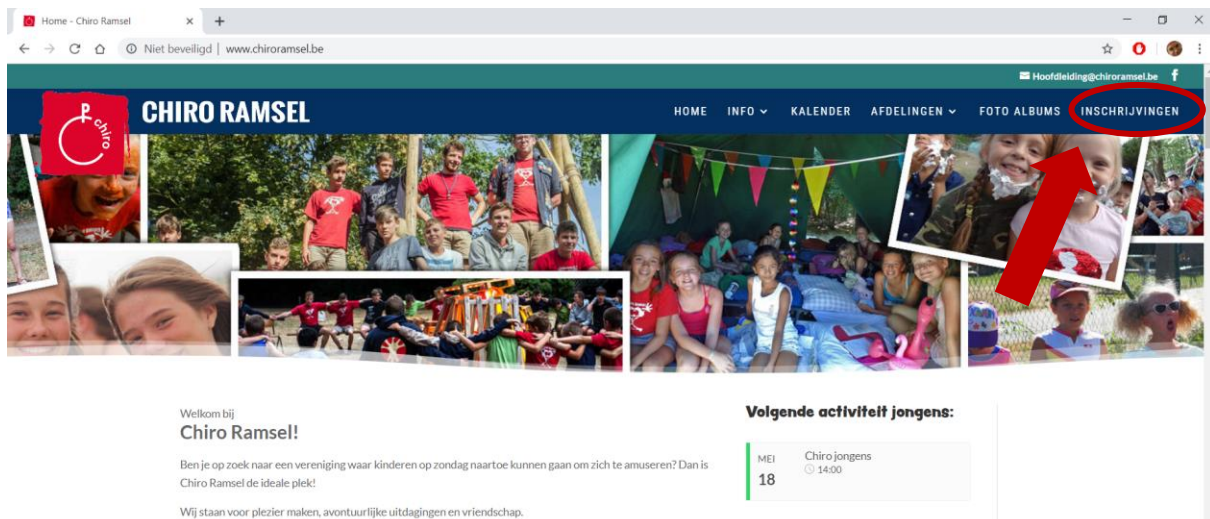
## 7. Hoe kan ik me inschrijven

---

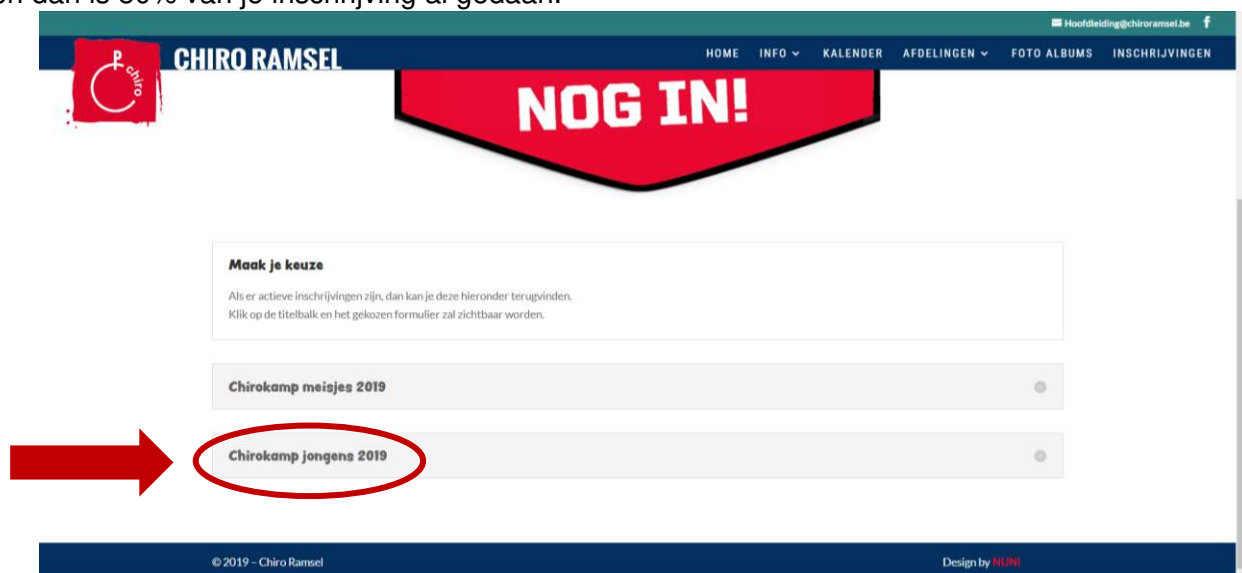
Joepie, je bent al tot hier geraakt! Als je nu nog steeds geen zin hebt om mee te gaan, lees dit boekje dan opnieuw en denk nog maar een keertje na!

Ben je wel helemaal zeker van je stuk en wil je mee op kamp? Doe dan zo snel mogelijk het volgende:

- 1 Ga naar [www.chioramsel.be](http://www.chioramsel.be) en klik in de blauwe balk rechtsonder op “inschrijvingen”.



2. Klik op de inschrijfknoop van het jongenskamp 2022. Vul vervolgens de juiste gegevens in en dan is 50% van je inschrijving al gedaan.



Tracht jouw zoon/zonen **in te schrijven voor 5 juli 2023**. Indien je niet bent ingeschreven voor deze datum en je zou toch nog meewillen, verwittig dan zo snel mogelijk onze hoofdleder.

Je bent pas officieel ingeschreven als je hebt betaald.

## 8. Betalen

Chirojongens Ramsel heeft in de aanbieding voor een spotprijs:

- € All inclusive
- € Vol pension
- € 24/7 animatie
- € Top accommodatie
- € Herinneringen om nooit te vergeten

Voor Ribbels en Speelclub kost dit **115 euro. (7 dagen)**

Voor Rakkers, Toppers, Kerels en Aspi's kost dit **145 euro. (10 dagen)**

Families (met minstens 2 broers) genieten van een korting van **€ 10/kind vanaf het tweede kind**. Dus je oudste zoon betaalt de volle pot, je tweede (en derde, en vierde, en vijfde,...) betaalt steeds € 10 minder.

De betaling van het kamp kan **enkel via overschrijving**.

We verwachten dat je **het volledige en juiste bedrag met juiste vermelding voor 5 juli 2023** stort op onderstaand rekeningnummer met de vermelding:

**Chirojongens Ramsel**

**Rekeningnummer: BE88 7330 1661 7241**

**Mededeling: "Kamp Schoonbroek 2023 + naam van het kind/de kinderen + afdeling"**

Heb je nog vragen i.v.m. de betaling voor het kamp of wil je graag een gespreide betaling aanvragen? Dan kan je onze financieel verantwoordelijke, Keo Vangencck, steeds bereiken op het e-mailadres [vangencck.keo@gmail.com](mailto:vangencck.keo@gmail.com) of voor dringende zaken op het gsm nummer 0468 24 91 16.

## 9. Belangrijk!

---

Proficiat, je bent ingeschreven. Begin al maar te dromen! Je moet aan niet te veel dingen meer denken. Alhoewel, onderstaand lijstje leer je het best vanbuiten.

☺ **Voor 5 juli 2023 volledig inschrijven**. Als je later inschrijft, verwittig je de leiding.

☺ **Bagage binnenbrengen op 12 juli 2023 tussen 18u en 20u**. Als dit niet lukt, verwittig je de leiding.

Je geeft dan ook jouw **Kids-ID (-12 jaar) of je identiteitskaart (+12 jaar) + eventuele medicatie** af aan de leiding. Je brengt ook de **medische fiche en de inschrijving voor de bezokedag** achteraan dit boekje ingevuld mee.

☺ Zakgeld is niet meer nodig op kamp. Dit betekent ook dat we geen postzegels meer voorzien maar postkaartjes wel. Als je een brief wilt opsturen moet je dus **postzegels van thuis meebrengen**.

☺ **Zondag 23 juli 2023 komt iedereen naar huis**. De plaats van aankomst alsook het uur wordt later gecommuniceerd. Hou op 22 en 23 juli dus goed de website en de Facebookpagina in de gaten!

468 24 91 16

☺ **Bezoek van familie of ouders tijdens het kamp is niet toegestaan**. Moest er zich toch een noodgeval voordoen, dan kan je altijd terecht bij onze hoofdleader of groepsleiding (zie volgende pagina)

Zit je nog met een dringende vraag? Contacteer dan onze hoofdleader (Rik Van der Mieren) via 0492 80 30 92 of via [rik.vandermieren@gmail.com](mailto:rik.vandermieren@gmail.com)

Hoofdleder: Rik Van der Mieren  
GSM: + 32 (0)492 80 30 92  
Email: [rik.vandermieren@gmail.com](mailto:rik.vandermieren@gmail.com)

Kassier: Keo Vangenck  
GSM: + 32 (0)  
Email: [vangenck.keo@gmail.com](mailto:vangenck.keo@gmail.com)

**De datum van het kamp:**

Kampdata Ribbels + Speelclub: 16/07/2023 – 23/07/2023

Kampdata Rakkers + Toppers + Kerels +Aspi's: 13/07/2023 – 23/07/2023

**Het adres van de kampplaats:**

Beekstraat 4a  
2470 Retie

## 10. Afdelingsleiding

Ribbels		
Xander Storms	0478 35 43 44	<a href="mailto:xander.storms@hotmail.com">xander.storms@hotmail.com</a>
Tuur Serneels	0494 92 55 15	<a href="mailto:tuurserneels.ts@gmail.com">tuurserneels.ts@gmail.com</a>
Lowie Serneels	0468 28 31 22	<a href="mailto:lowie.s@telenet.be">lowie.s@telenet.be</a>

Speelclub		
Arthur Vanhorebeek	0485 51 92 25	<a href="mailto:arthur.vanhorebeek@gmail.com">arthur.vanhorebeek@gmail.com</a>
Jasper Storms	0475 32 17 40	<a href="mailto:jasper.storms@outlook.com">jasper.storms@outlook.com</a>
Bram Verbruggen	0468 28 31 22	<a href="mailto:Bramverbruggen8@gmail.com">Bramverbruggen8@gmail.com</a>
Arno Van Goetsenhoven	0470 47 10 66	<a href="mailto:Arno.vgh2@hotmail.com">Arno.vgh2@hotmail.com</a>

Rakkers		
Fried Verlinden	0494 10 71 11	<a href="mailto:friedverlinden@gmail.com">friedverlinden@gmail.com</a>
Simon van Wichelen	0493 33 57 39	<a href="mailto:simonvanwichelen@gmail.com">simonvanwichelen@gmail.com</a>
Keo Vangenck	0468 24 91 16	<a href="mailto:vangenck.keo@gmail.com">vangenck.keo@gmail.com</a>

Toppers		
Tjardo De Laet	0468 26 40 12	<a href="mailto:tjardo.delaet15@gmail.com">tjardo.delaet15@gmail.com</a>
Ruben Beeckmans	0485 26 32 80	<a href="mailto:ruben.beeckmans@gmail.com">ruben.beeckmans@gmail.com</a>
Rik Van der Mieren	0492 80 30 92	<a href="mailto:rik.vandermieren@gmail.com">rik.vandermieren@gmail.com</a>

Kerels		
Siebe Daneels	0478 35 43 44	<a href="mailto:siebedaneels@hotmail.com">siebedaneels@hotmail.com</a>
Robbe Liekens	0496 06 12 72	<a href="mailto:robbe.lieken@hotmail.be">robbe.lieken@hotmail.be</a>
Lars Serneels	0471 32 77 72	<a href="mailto:serneelslars@outlook.com">serneelslars@outlook.com</a>

Aspi's		
Jesse Daems	0474 28 01 90	<a href="mailto:jesse.daems@student.kuleuven.be">jesse.daems@student.kuleuven.be</a>
Wout Van Hoof	0496 76 80 04	<a href="mailto:woutvanhoof2@hotmail.com">woutvanhoof2@hotmail.com</a>
Jef Vanhoof	0496 06 12 72	<a href="mailto:jefvanhoof98@gmail.com">jefvanhoof98@gmail.com</a>

## 11. Bijlagen

### Invulstrook bezoekdag

Omdat de bezoekdag de nodige voorbereiding vergt, vragen we jullie om zeker op voorhand te laten weten met hoeveel we jullie kunnen verwachten. Gelieve daarom onderstaand strookje in te vullen

Breng deze strook mee als je de bagage gaat binnen brengen. (Als je niet aanwezig kan zijn om dit af te geven, stuur je een mail naar [rik.vandermieren@gmail.com](mailto:rik.vandermieren@gmail.com)).



De familie/vrienden van (naam chiroïd) \_\_\_\_\_  
komt naar de bezoekdag met \_\_\_\_\_ personen. (Chiroleden niet meetellen!)



# INDIVIDUELE MEDISCHE STEEKKAART

*Met deze individuele medische steekkaart geven ouders alle noodzakelijke inlichtingen over hun kind aan de Chiroleiding. De leidingsploeg zal die informatie vertrouwelijk behandelen.*

Als je't mij vraagt:  
**CHIRO**

## **OPGELET!**

Geef altijd de volgende zaken mee op bivak/weekend:

- ISI+-kaart of identiteitskaart
- Twee kleefbriefjes van het ziekenfonds

Die heb je nodig bij de apotheker of een ziekenhuisonderzoek.

## **IDENTITEIT EN CONTACTGEGEVENS VAN HET KIND**

Voornaam en familienaam:

.....  
.....

Geboortedatum:

.....

Adres(sen):

.....  
.....  
.....

Telefoonnummer(s):

.....  
.....  
.....

Mailadres(sen):

.....  
.....  
.....



Wie contacteren als ouder(s) en/of voogd(en) niet bereikbaar zijn?

Naam:

.....

Telefoonnummer:

.....

**MEDISCHE GEGEVENS**

Naam en telefoonnummer huisarts:

.....  
.....  
.....

Vroegere ziekten of heelkundige ingrepen:

.....  
.....  
.....

Werd uw kind gevaccineerd tegen tetanus?

Ja, in het jaar .....

Nee

Uw kind lijdt aan:

- Astma
- Bedwateren
- Epilepsie
- Hartkwaal
- Hooikoorts
- Huidaandoening
- Reuma
- Slaapwandelen
- Suikerziekte

Allergie voor bepaalde voedingsmiddelen:

.....  
.....  
.....

Allergie voor bepaalde stoffen:

.....  
.....  
.....

Allergie voor bepaalde geneesmiddelen:

.....  
.....  
.....

Andere:

.....  
.....  
.....

Wat moet de leiding zeker weten over de bovenstaande aandoeningen? Wat moet er gebeuren in noodsituaties?

.....  
.....

Eet uw kind vegetarisch, halal of een ander specifiek dieet?

Nee  Ja, namelijk: .....

Moet uw kind tijdens het verblijf geneesmiddelen innemen?

Ja  Nee

Zo ja: welke, hoe dikwijls en hoeveel?

.....  
.....

Kan uw kind zwemmen?  Ja  Nee

Is uw kind vlug moe?  Ja  Nee

Kan uw kind deelnemen aan sport en spel afgestemd op zijn/haar/hun leeftijd?  Ja  Nee

Leiding mag – behalve EHBO – niet op eigen initiatief medische handelingen uitvoeren. Zonder toestemming van de ouders mogen ze zelfs geen pijnstillende of koortswerende medicatie toedienen, zoals Perdolan, Dafalgan of aspirines. Hieronder kunt u hen die toestemming geven zodat ze voor dergelijke zorgen niet naar een arts moeten.

Wij geven toestemming aan de leiding om bij hoogdringendheid aan ons kind een dosis via de apotheek vrij verkrijgbare pijnstillende en koortswerende medicatie toe te dienen\*:

Ja  Nee

\* Gebaseerd op aanbeveling Kind & Gezin 09.12.2009 – Aanpak van koorts/Toedienen van geneesmiddelen in de kinderopvang

## **ANDERE INLICHTINGEN**

.....  
.....

Als er iets verandert aan de gezondheidstoestand van uw kind is het belangrijk om dat door te geven aan de leiding zodat zij altijd op de gepaste manier kunnen reageren. Bij een volgend weekend/kamp zal gevraagd worden om de gegevens opnieuw in te vullen.

Contactgegevens worden bijgehouden in het online Groepsadministratieportaal (GAP) en zijn nodig voor de dagelijkse werking. De basisgegevens (één adres, één telefoonnummer en één mailadres, vanaf ketileeftijd bij voorkeur van de jongere zelf) worden doorgestuurd naar Chirojeugd Vlaanderen. De informatie over de gezondheidstoestand van het kind wordt bijgehouden door de leidingsploeg en wordt dus niet doorgegeven, tenzij aan (medische) hulpverleners. De leidingsploeg heeft afspraken gemaakt om daar vertrouwelijk mee om te gaan. De dieetvoorkeur wordt uiteraard doorgegeven aan de kookploeg.

Ondergetekende verklaart dat de ingevulde gegevens volledig en correct zijn, en gaat akkoord met de verwerking ervan.

Datum: .....

Handtekening(en)